

# eDeliver 9

Brochure



**MAXUS**





# Sterk groeiend merk

Maxus is onderdeel van de grote Chinese autoproducent SAIC Motor. Met een productie van meer dan 7 miljoen auto's op jaarbasis is SAIC Motor de op zes na grootste autobouwer ter wereld en de grootste in Azië. Ook op het gebied van New Energy Vehicles (NEVs) timmert SAIC Motor stevig aan de weg. In 2020 werden er 320.000 elektrische/hybride voertuigen gebouwd, wat SAIC Motor de op één na grootste NEV bouwer ter wereld maakt.



**MAXUS**

## Alcomotive

Alcomotive is verantwoordelijk voor de import en distributie van zes automerken in zes Europese landen. Naast officieel importeur van Hyundai, Suzuki, MG, Isuzu en Ssangyong is Alcomotive ook officieel importeur van Maxus.

Alcomotive heeft al meer dan 80 jaar ervaring in de distributie van Aziatische auto's. Zo zijn ze bijvoorbeeld de eerste Europese importeur van Hyundai.







*Electric Vehicle  
Manufacturer of  
the Year*

Verenigd Koninkrijk



*Most Green  
Commercial  
Vehicle of the Year*

Ierland



*Light Commercial  
Vehicle Manufacturer  
of the Year*

Verenigd Koninkrijk

**MAXOMOTIVE**

Binnen de grote Alcomotive-groep vormt de Maxomotive-entiteit de drijvende kracht richting een duurzame en koolstof-neutrale transportwereld.

Met de compacte eDeliver3 en de grote eDeliver9 effent Maxomotive het pad naar zero emissie-logistiek, zonder enige compromissen op vlak van dagelijkse inzetbaarheid. Dankzij de specifiek ontworpen EV-platformen met verschillende batterij-opties biedt Maxus momenteel de meest geavanceerde elektrische bestelwagens op de Europese e-LCV markt.









## eDeliver 9

# Ruim. Krachtig. Luxueus. En 100% elektrisch.

De nieuwe Maxus eDeliver 9 is een referentie in zijn klasse. Krachtig, ruim en altijd 'full option'.

De eDeliver 9 is van meet af aan ontworpen als elektrisch voertuig. Maxus heeft bij de eDeliver 9 gekozen voor een lichtgewicht EV-platform. Dit platform zorgt voor een lager eigengewicht, wat weer resulteert in een hoger laadvermogen.

Met vier verschillende accupakketten, twee lengtematen en twee hoogtematen is de eDeliver 9 in een veelvoud aan uitvoeringen.

### HIGHLIGHTS

- 4 batterij-opties: 52, 65\*, 72 en 89 kWh
- Tot 353 km actieradius in stadsverkeer
- Tot 1.350 kg en 12,5m<sup>3</sup> aan laadcapaciteit

Met een actieradius van maar liefst 353 km in stadsverkeer.  
(296 km WLTP-gecombineerd)



ZO GELADEN, ZO GELOST

## 80% capaciteit na drie kwartier laden.

De Maxus eDeliver 9 is uitgerust met een krachtige elektromotor met een vermogen van 150 kW (204 pk) en een koppel van 310 Nm. De eDeliver 9 is beschikbaar in maar liefst vier accupakketten.

Accupakket	WLTP gecombineerd	WLTP in de stad
52 kWh	186 km	237 km
72 kWh	236 km	288 km
89 kWh	296 km	353 km
65 kWh (chassis)	Afhankelijk van de opbouw	

### STANDAARD AC EN DC LADEN

De eDeliver 9 is op alle denkbare manieren op te laden. De Maxus is namelijk standaard uitgerust met een drie fasen AC-laadmogelijkheid en een DC-snellaadmogelijkheid. Laadt u de Maxus eDeliver 9 op aan een conventionele wallbox, dan kunt u na 6 tot 9 uur weer op pad met een volle accu. Wilt u snel weer op pad, dan kan de eDeliver 9 ook snelladen met een vermogen tot 80 kW. Daarmee laadt u in amper 20 minuten al 100 km extra rijbereik en is uw accu na 45 minuten voor 80% gevuld.

De eDeliver 9 is uitgerust met drie instelbare niveaus van remenergierecuperatie. In de hoogste stand laat de eDeliver9 zich zelfs rijden met één enkel pedaal, het zogeheten 'one pedal driving'.







**MOTOR**  
204 PK / 310 NM



**ACTIERADIUS**  
TOT 353 KM



**BATTERIJ**  
52, 65, 72 EN 89 KWH



**AC-OPLADEN**  
11 KW DRIE FASEN  
VAN 5-100% IN 6 À 9 UUR



**DC-SNELLADEN**  
20-80% IN 45 MINUTEN









## FUNCTIONALITEIT

# Welkom in de ruimte.

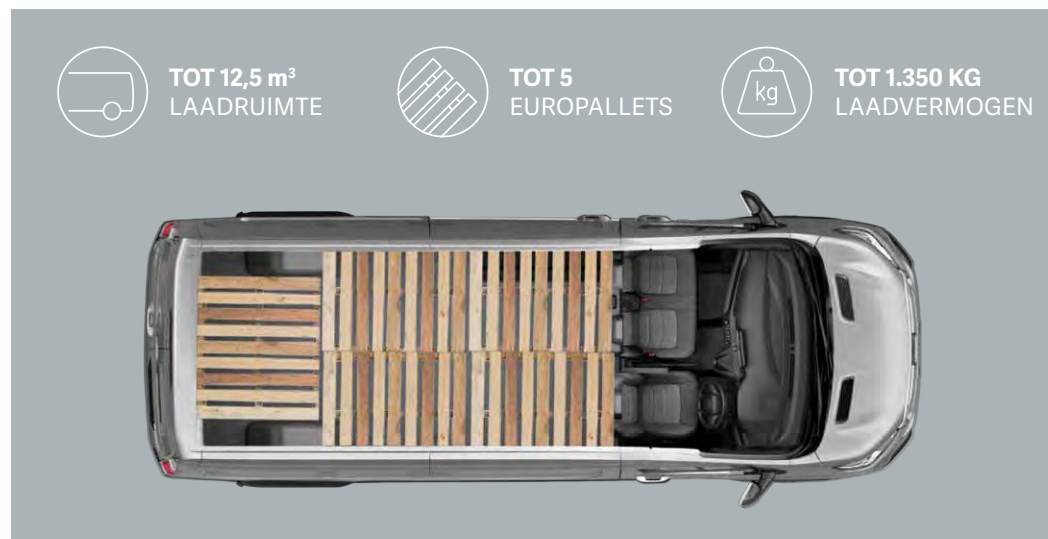

De Maxus eDeliver 9 biedt je een toegankelijke laadruimte van maar liefst 9,7, 11 of 12,5 m<sup>3</sup> en een nuttig laadvermogen tot 1.350 kg, afhankelijk van de gekozen batterij. Dankzij de grote schuifdeur kan je snel laden en lossen, ook op krappe plaatsen.

## TWEE WIELBASISSEN

Je kiest uit twee wielbasisen: medium (L2H2) of groot (L3H2). De L2H2-versie biedt je een laadruimte van 9,7 m<sup>3</sup>. Kies je voor de L3H2-versie, dan beschik je over een laadruimte van 11 m<sup>3</sup>. Daarnaast biedt Maxus je ook een L3H3-configuratie, met een verhoogd dak en een maximaal toegelaten massa van 4,05 ton (N2), goed voor een laadvermogen van 12,5 m<sup>3</sup> en een nuttig laadgewicht tot 1.350 kg.

## AFGEWERKTE LAADRUIMTE

De laadruimte van de Maxus eDeliver 9 is degelijk afgewerkt. De vloer is bekleed met antislipmateriaal en de wanden zijn standaard afgewerkt tot op halve hoogte. Erg handig zijn de achterdeuren die tot 236 graden open gaan.







HOGE OPTIEKOSTEN VERLEDEN TIJD

## Verrassend luxueus. Standaard Full option.

Maxus heeft met de eDeliver 9 gekozen voor één uitvoering, de meest uitgebreide namelijk! Ellenlange optielijsten en quasi onmisbare optiepakketten zijn bij Maxus niet aan de orde, de eDeliver 9 biedt je meteen alles wat nodig is om het leven aan boord zo aangenaam mogelijk te maken.





**FULL LED**

De Maxus eDeliver 9 is standaard uitgerust met full LED koplampen en cabineverlichting.



**ACHTERUITRIJCAMERA**

Met de parkeersensoren voor en achter en de achteruitrijcamera heeft u perfect zicht bij het inparkeren.



**LUXUEUZE WERKPLEK**

De comfortstoelen in de eDeliver9 hebben de mogelijkheid om verwarmd te worden.



**10 INCH SCHERM - APPLE CARPLAY**

U koppelt makkelijk uw telefoon aan het 10 inch touchscreen om gebruik te maken van Apple carplay en Android auto.



**START EN GO**

Met de Keyless entry en de start/stop knop rijdt u soepel weg.





## VEILIGHEID

# Veiligheid voorop, met de modernste rijhulpsystemen.

De Maxus eDeliver 9 is standaard uitgerust met een uitgebreid actief veiligheidspakket. De uitrusting omvat ESP, AEBS en tal van andere systemen die jezelf, je passagiers en de andere weggebruikers beschermen. Bovendien biedt de Maxus eDeliver 9 je een passieve veiligheid op hoog niveau, met een sterke kooiconstructie en talrijke airbags.

### **AUTOMATISCH NOODREMSYSTEEM (AEBS)**

Bij detectie van een voetganger of een ander voertuig op je weg deactiveert AEBS het gaspedaal en activeert het de remmen om het risico op een ernstig ongeval te verkleinen.


### **RIJSTROOKASSISTENTIE (LDW)**

LDW monitort met een camera de markeringen op de weg. Als je van rijstrook verandert zonder je richtingaanwijzer te gebruiken, word je gewaarschuwd met een geluidssignaal.

### **STERKE KOOICONSTRUCTIE**

De kooiconstructie van de Maxus eDeliver 9 is opgebouwd uit versterkt staal, dat de kracht die vrijkomt bij een aanrijding absorbeert en vervorming tegengaat. Zo blijven de inzittenden maximaal beschermd.







A white van is shown from a rear three-quarter view, towing a white box trailer on a cobblestone street. The background features European-style buildings and a clear blue sky with a few clouds. A tall wooden mast is visible on the left side of the street.

TREKGEWICHT

# Sleepvermogen van 1.500 kg.

De uitstekende prestaties van de aandrijflijn bieden de eDeliver9 de mogelijkheid om een aanhanger van 1.500 kg te trekken, een unicum in zijn klasse.





**TREKGEWICHT**  
1.500 KG



**LAADCAPACITEIT**  
TOT 1.350 KG EN 12,5 M<sup>3</sup>



**TOT 353 KM**  
ACTIERADIUS IN  
STADVERKEER



**VIER ACCUVARIANTEN**  
52, 65, 72 EN 89 KWH



**AC-OPLADEN**  
11 KW DRIE FASEN  
VAN 5-100% IN 6 À 9 UUR

**DC-SNELLADEN**  
20-80% IN 45 MINUTEN







 **GEEF VOORRANG AAN VEILIGHEID.**

## **MAXUS GARANTIE**

**8 JAAR** op het accupakket (160K)

**5 JAAR** op voertuig (100K)

Dankzij de hoge bouwkwaliteit blijft uw Maxus jarenlang zorgeloos in bedrijf. De fabrieksgarantie blijft ook van toepassing bij een volgende eigenaar. Het uitgebreide garantiepakket geldt alleen als u uw Maxus stipt laat onderhouden. Ga daarom regelmatig langs bij uw Maxus-dealer en respecteer de voorgeschreven onderhoudsintervallen. Zo blijft uw garantie van 5 jaar behouden.

**Professioneel Maxus bedrijfswagendealernetwerk te vinden op [www.maxusmotors.be](http://www.maxusmotors.be)**

Maxomotive N.V. verkoopt niet rechtstreeks aan consumenten. Bepaalde uitrusting die in deze brochure wordt getoond wordt als optie geleverd en is niet altijd verkrijgbaar op alle modellen of op alle markten. Alle specificaties zijn onderhevig aan wijzigingen zonder voorafgaande mededeling. Neem contact met ons op voor de meest recente informatie. Maxomotive N.V. kan niet verantwoordelijk worden gehouden voor drukfouten.

V.U.: Maxomotive N.V., Pierstraat 229, B-2550 Kontich, ondernemingsnummer: BE 0430.801.744

Maxomotive N.V.  
Pierstraat 229 - 2550 Kontich  
België

[www.maxusmotors.be](http://www.maxusmotors.be)





# eDeliver 9

Prijzen en specificaties



MAXUS





# Uitvoeringen

Batterij	Uitvoeringen	Nuttig laadvermogen	Rijbereik (WLTP)
52 kWh	L2H2	1.200 kg	186 km
52 kWh	L3H2	1.160 kg	186 km
72 kWh	L2H2	1.040 kg	236 km
72 kWh	L3H2	980 kg	236 km
89 kWh	L3H2	860 kg	296 km
89 kWh	L3H3 (N2)	1.350 kg	292 km

## Aantrekkelijke prijzen.

eDeliver 9	Batterij	Versie	Excl. BTW	BTW-bedrag	Incl. BTW
L2H2	52 kWh	N1	€ 56.490,00	€ 11.862,90	€ 68.352,90
L3H2	52 kWh	N1	€ 59.990,00	€ 12.597,90	€ 72.587,90
L2H2	72 kWh	N1	€ 64.490,00	€ 13.542,90	€ 78.032,90
L3H2	72 kWh	N1	€ 67.990,00	€ 14.277,90	€ 82.267,90
L3H3	72 kWh	N1	€ 68.990,00	€ 14.487,90	€ 83.477,90
L3H2	89 kWh	N1	€ 75.490,00	€ 15.852,90	€ 91.342,90
L3H3	89 kWh	N1	€ 76.490,00	€ 16.062,90	€ 92.552,90
L3H3	89 kWh	N2	€ 77.990,00	€ 16.377,90	€ 94.367,90

Opties	Excl. BTW	BTW-bedrag	Incl. BTW
Metaalkleur (Zilvergrijs, Blauw, Zwart)	€ 650,00	€ 136,50	€ 786,50
RAL kleur	€ 1.200,00	€ 252,00	€ 1.452,00
Plus Pack (AEBS, ACC, LDWS, DAB+, verwarmde zetels - op L2, standaard op L3)	€ 2.000,00	€ 420,00	€ 2.420,00



# Belangrijkste standaarduitrustingen.

	L2H2	L3H2	L3H3
<b>BESTURING</b>			
2 instelbare rijmodi: ECO of Power	S	S	S
3 instelbare remmodi: Licht, Medium of Sterk	S	S	S
Elektrische stuurbevestiging	S	S	S
In de hoogte verstelbaar stuurwiel	S	S	S
<b>BANDEN</b>			
Aluminium velgen	S	S	S
Bandenmaat 215/75 -16	S	S	S
Volwaardig reservewiel	S	S	S
<b>VEILIGHEID</b>			
TPMS (Tyre Pressure Monitoring System)	S	S	S
EBA (Electronic Brake Assist)	S	S	S
AEBS (Advanced Emergency Braking System)	O	S	S
LDWS (Lane Departure Warning System)	O	S	S
Lane Change Assist System	S	S	S
ESP (Electronic Stability Program)	S	S	S
HHC (Hill Hold Control)	S	S	S
BSD (Blind Spot Detection)	S	S	S
DRL (Daytime Running Lights)	S	S	S
Airbag bestuurder	S	S	S
Airbag passagiers	S	S	S
Zijairbag	S	S	S
Gordijnairbag	S	S	S
Lichtsensoren	S	S	S
Regensensor	S	S	S
Parkeersensoren voor- en achteraan	S	S	S



	L2H2	L3H2	L3H3
<b>INTERIEUR</b>			
10" touchscreen met Apple Carplay & Android Auto	S	S	S
Bluetooth en radio	S	S	S
DAB+	O	S	S
Multifunctioneel stuurwiel met radio bediening	S	S	S
2x USB-aansluiting	S	S	S
Achteruitrijcamera	S	S	S
12V aansluiting	S	S	S
Boordcomputer	S	S	S
Airconditioning	S	S	S
Elektrisch bediende zijruiten	S	S	S
Elektrische bediende en verwarmde spiegels	S	S	S
Centrale deurvergrendeling	S	S	S
Keyless entry & start	S	S	S
2 afstandsbedieningen (3-knops)	S	S	S
In acht richtingen verstelbare bestuurderszetel met armsteun	S	S	S
Stoelverwarming	O	S	S
Tweezits passagiersbank met opklapbare schrijftafel, met opbergruimte onder de bank	S	S	S
Rubberen vloerbekleding	S	S	S
Adaptive Cruise Control	O	S	S
Overspeed Alarm	S	S	S
Snelheidsbegrenzer	S	S	S
2 bekerhouders	S	S	S
Flessenhouders in de deur	S	S	S
Zonnebrilhouder	S	S	S
Handgreep A-stijl	S	S	S



	L2H2	L3H2	L3H3
<b>EXTERIEUR</b>			
LED-koplampen	S	S	S
LED-dagrijverlichting	S	S	S
LED-verlichting in de laadruimte	S	S	S
Mistlampen voor	S	S	S
3 <sup>e</sup> remlicht	S	S	S
Voorbumper in koetswerkkleur	S	S	S
Achterbumper met opstap	S	S	S
Spiegels met geïntegreerde richtingaanwijzer	S	S	S
Zijdelingse schuifdeur rechts	S	S	S
Achterdeuren met 180° opening	S	-	-
Achterdeuren met 236° opening	-	S	S
<b>EXTRA</b>			
Laadtijd: 11 kW AC driefasig 5 - 100% 6-9 uur (afhankelijk van batterijpakket)	S	S	S
Laadkabel voor gebruik met wallbox	S	S	S



# Technische gegevens

## N1/N2 Homologatie

	L2H2 N1	L3H2 N1	L3H3 N2
MTM (kg)	3.500	3.500	4.050
Maximale belasting vooras (kg)	1.950	1.950	1.950
Maximale belasting achteras (kg)	1.900	1.900	2.300
Maximaal treingewicht (kg)	4.250	4.250	4.300
Sleepvermogen (kg - geremd/ongeremd)	1.500 / 750	1.500/750	1.500 / 750
Aantal zitplaatsen	3	3	3
Maximaal vermogen (kW/pk)	150/204	150/204	150/204
Koppel (Nm)	160/310	310	160 / 310
Topsnelheid (km/u)	100	100	90
0-50 km/u (sec)	5,8	5,8	7
0-100 km/u (sec)	18,4	18,4	-
Afmetingen (lxbxh) (mm)	5.546 × 2.062 × 2.525	5.940 × 2.062 × 2.525	5.940 × 2.062 × 2.765
Wielbasis (mm)	3.366	3.760	3.760
Nuttige lengte laadruimte (mm)	3.019	3.413	3.413
Nuttige breedte laadruimte (mm)	1.800	1.800	1.800
Nuttige breedte tussen wielkasten (mm)	1.366	1.366	1.366
Maximale hoogte laadruimte (mm)	1.792	1.792	2.019
Breedte schuifdeur (mm)	1.269	1.269	1.269
Hoogte schuifdeur (mm)	1.570	1.570	1.570
Draaicirkel (m)	6,7	7,4	7,4
Laadvolume (m <sup>3</sup> )	9,7	11,0	12,5

	L2H2 N1		L3H2 N1		L3H3 N2	
	52 kWh	72 kWh	52 kWh	72 kWh	89 kWh	89 kWh
Rijklaar gewicht (kg)	2.300	2.460	2.340	2.520	2.640	2.700
Nuttig laadvermogen (kg)	1.200	1.040	1.160	980	860	1.350



Afmetingen L3H2 uitvoering



3.760 mm  
5.940 mm

Afmetingen L3H3 uitvoering



3.760 mm  
5.940 mm



2.525 mm



2.765 mm

# Uitvoeringen

Batterij	Nuttig laadvermogen	Rijbereik (WLTP)
65 kWh N1	1.335 kg	Afh. van opbouw
65 kWh N2	1.885 kg	Afh. van opbouw

## Aantrekkelijke prijzen.

eDeliver 9	Batterij	Versie	Excl. BTW	BTW-bedrag	Incl. BTW
L3	65 kWh	N1	€ 62.990,00	€ 13.227,90	€ 76.217,90
L4	65 kWh	N1	€ 63.490,00	€ 13.332,90	€ 76.822,90
L3	65 kWh	N2	€ 64.490,00	€ 13.542,90	€ 78.032,90
L4	65 kWh	N2	€ 64.990,00	€ 13.647,90	€ 78.637,90

Opties	Excl. BTW	BTW-bedrag	Incl. BTW
Metaalkleur (Zilvergrijs, Blauw, Zwart)	€ 650,00	€ 136,50	€ 786,50
RAL kleur	€ 1.200,00	€ 252,00	€ 1.452,00



# Belangrijkste standaarduitrustingen.

Chassis cabine L3/L4  
(N1/N2)

## BESTURING

2 instelbare rijmodi: ECO of Power	S
3 instelbare remmodi: Licht, Medium of Sterk	S
Elektrische stuurbevestiging	S
In de hoogte verstelbaar stuurwiel	S

## BANDEN

Aluminium velgen	S
Bandenmaat 215/75 -16	S
Volwaardig reservewiel	S

## VEILIGHEID

TPMS (Tyre Pressure Monitoring System)	S
EBA (Electronic Brake Assist)	S
AEBS (Advanced Emergency Braking System)	S
LDWS (Lane Departure Warning System)	S
Lane Change Assist System	-
ESP (Electronic Stability Program)	S
HHC (Hill Hold Control)	S
BSD (Blind Spot Detection)	-
DRL (Daytime Running Lights)	S
Airbag bestuurder	S
Airbag passagiers	S
Zijairbag	S
Gordijnairbag	S
Lichtsensoren	S
Regensensor	S
Parkeersensoren voor- en achteraan	Enkel vooraan

*Chassis cabine L3/L4  
(N1/N2)*

**INTERIEUR**

10" touchscreen met Apple Carplay & Android auto	S
DAB+ Bluetooth Radio	S
Multifunctioneel stuurwiel met radio bediening	S
2x USB-aansluiting	S
Achteruitrijcamera	-
12V aansluiting	S
Boordcomputer	S
Airconditioning	S
Elektrisch bediende zijruiten	S
Elektrische bediende en verwarmde spiegels	S
Centrale deurvergrendeling	S
Keyless entry & start	S
2 afstandsbedieningen (3-knops)	S
In acht richtingen verstelbare bestuurderszetel met armsteun	S
Stoelverwarming	S
Tweezits passagiersbank met opklapbare schrijftafel, met opbergruimte onder de bank	S
Adaptive Cruise Control	S
Overspeed Alarm	S
Snelheidsbegrenzer	S
2 bekerhouders	S
Flessenhouders in de deur	S
Zonnenbrilhouder	S
Handgreep A-stijl	S



Chassis cabine L3/L4  
(N1/N2)

EXTERIEUR

LED-koplampen	S
LED-dagrijverlichting	S
LED-verlichting in de laadruimte	-
Mistlampen voor	S
3 <sup>e</sup> remlicht	-
Voorbumper in koetswerkkleur	S
Achterbumper met opstap	-
Spiegels met geïntegreerde richtingaanwijzer	S
Zijdelingse schuifdeur rechts	-
Achterdeuren met 180° opening	-
Achterdeuren met 236° opening	-

EXTRA

Laadtijd: 11 kW AC driefasig 5 - 100% 6-9 uur (afhankelijk van batterijpakket)	S
Laadkabel voor gebruik met wallbox	S

# Technische gegevens

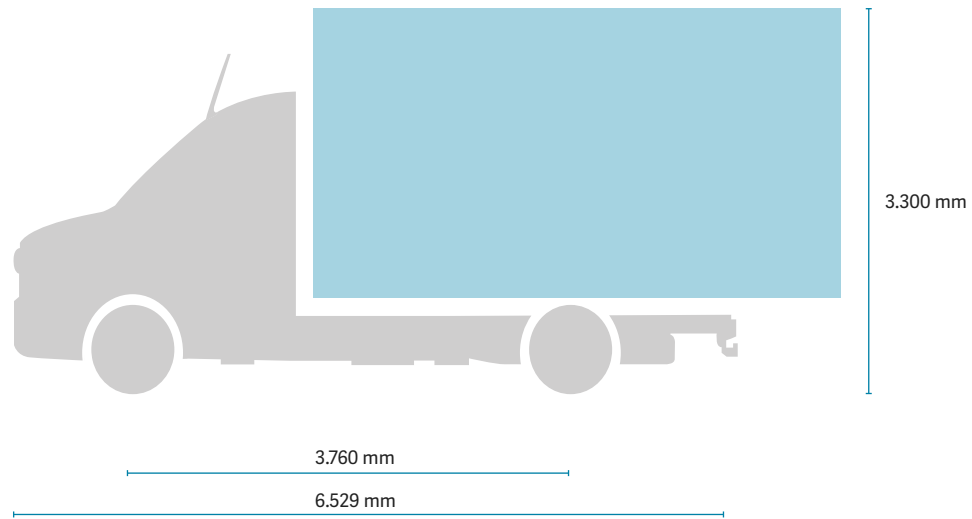
## N1/N2 Homologatie

	<i>Chassis cabine L3/L4 N1</i>	<i>Chassis cabine L3/L4 N2</i>
MTM (kg)	3.500	4.050
Maximale belasting vooras (kg)	1.950	1.950
Maximale belasting achteras (kg)	1.900	2.350
Maximaal treingewicht (kg)	4.250	4.300
Sleepvermogen (kg - geremd/ongeremd)	1.200/750	1.200/750
Aantal zitplaatsen	3	3
Maximaal vermogen (kW/pk)	150/204	150/204
Koppel (Nm)	160/310	160/310
Topsnelheid (km/u)	100	90
0-50 km/u (sec)	7	7
0-100 km/u (sec)	25	25
Afmetingen (lxbxh) (mm)	6.529 × 2.136 × 3.300 (L3) 6.835 × 2.136 × 3.300 (L4)	6.529 × 2.136 × 3.300 (L3) 6.835 × 2.136 × 3.300 (L4)
Wielbasis (mm)	3.760 (L3) 4.048 (L4)	3.760 (L3) 4.048 (L4)
Nuttige lengte laadruimte (mm)	-	-
Nuttige breedte laadruimte (mm)	-	-
Nuttige breedte tussen wielkasten (mm)	-	-
Maximale hoogte laadruimte (mm)	-	-
Breedte schuifdeur (mm)	-	-
Hoogte schuifdeur (mm)	-	-
Draaicirkel (m)	7,4 (L3) - 7,9 (L4)	7,4 (L3) - 7,9 (L4)
Laadvolume (m <sup>3</sup> )	-	-

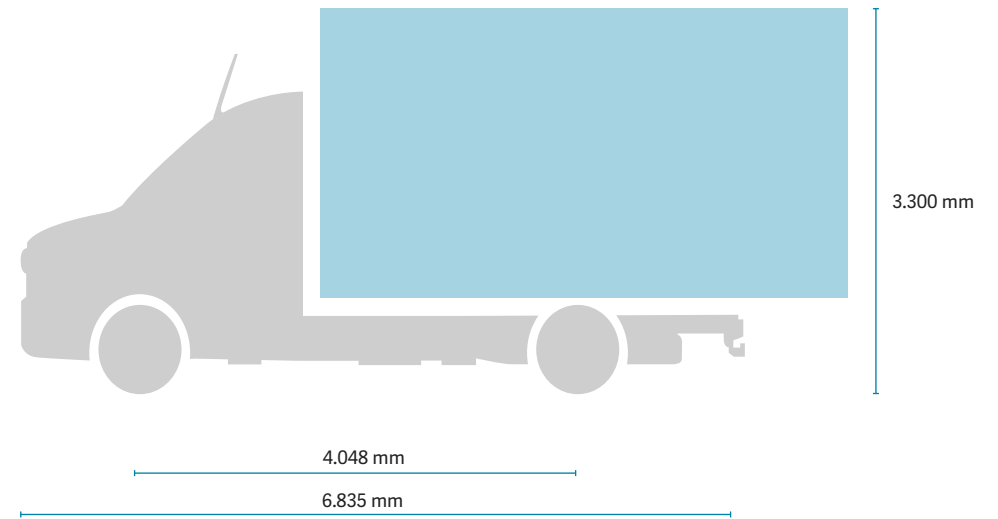
	<i>Chassis cabine L3/L4 N1</i>	<i>Chassis cabine L3/L4 N2</i>
	<i>65 kWh</i>	<i>65 kWh</i>
Rijklaar gewicht (kg)	2.165	2.165
Nuttig laadvermogen (kg)	1.335	1.885



Afmetingen Chassis cabine L3 (N1/N2)



Afmetingen Chassis cabine L4 (N1/N2)





 **GEEF VOORRANG AAN VEILIGHEID.**

---

Milieu-informatie (K.B. 19.03.2004) op [www.maxusmotors.be](http://www.maxusmotors.be). Maxomotive N.V. verkoopt niet rechtstreeks aan consumenten. Bepaalde uitrusting die in deze brochure wordt getoond wordt als optie geleverd en is niet altijd verkrijgbaar op alle modellen of op alle markten. Alle specificaties zijn onderhevig aan wijzigingen zonder voorafgaande mededeling. Contacteer ons voor de meest recente informatie. Maxomotive N.V. kan niet verantwoordelijk worden gehouden voor drukfouten.

V.U.: Maxomotive N.V., Pierstraat 229, B-2550 Kontich, ondernemingsnummer: BE 0430.801.744

Maxomotive N.V.  
Pierstraat 229, 2550 Kontich

[www.maxusmotors.be](http://www.maxusmotors.be)